

ご自宅向け



トヨタPHVには トヨタホームの 充電設備



3つの
ポイントが
大切だよ。



信頼と実績のトヨタホームで、 ご自宅の駐車場を充電スタンドに。



まず知っておきたい、PHVの充電のこと。

自宅で普通充電		急速充電(公共のスポット等)
200Vの場合	100Vの場合	
<p>2時間20分で 100%充電</p>	<p>14時間で 100%充電</p>	<p>20分で 80%まで充電</p>
<ul style="list-style-type: none">○従来型プリウスPHVや他のEV/PHVも充電できます。^{※1}○「コンセント」「充電器」から選べます。○クルマ充電専用配線の敷設が必要です。	<ul style="list-style-type: none">○2017年2月から発売している新型プリウスPHVのみ充電できます。○コンセント方式のみです。○ご自宅のアース付屋外コンセントの配線を利用します。耐久性の低い抜止形「防雨コンセント」の場合は、コンセントの交換をおすすめします。^{※2}	<ul style="list-style-type: none">○電気容量や費用などの理由で、一般的に自宅には設置しません。

これからのことも考えると、200V普通充電がおすすめだよ。

※1 外国車等、一部充電できない車種があります。
※2 屋外コンセントの利用方法や設置場所によっては、器具交換だけではPHVの充電に使用できない場合があります。



ご自宅充電設備は、 3つのポイントをおさえましょう。




- ポイント① 家屋と駐車スペースの距離
- ポイント② 使い勝手
- ポイント③ 安全・安心

ポイント① 家屋と駐車スペースの距離 壁に取り付けるタイプ or 自立タイプ？

家屋と駐車スペースが隣接している場合 ▼ 「壁に取り付けるタイプ」 	家屋と駐車スペースが離れている場合 ▼ 「自立タイプ」
---	---------------------------------------

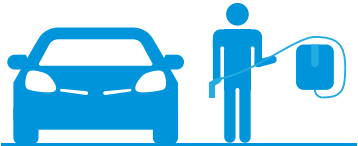
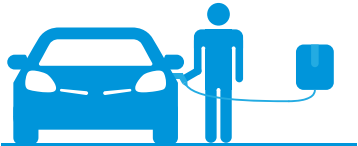

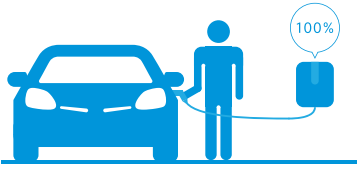
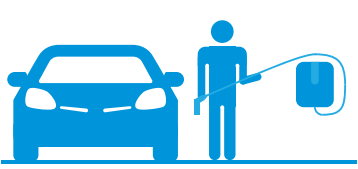
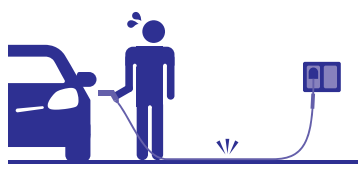
ほとんどの人が、壁につけるタイプをセレクト！
※トヨタホーム施工 2011～2017年実績



ポイント② 使い勝手

充電器 or 車載ケーブル？

頻繁に充電するのなら、使いやすいトヨタホームオリジナルの壁掛型充電器（ケーブル一体型）がおすすめです。ケーブルを必要な分だけのばして、コネクタを差し込むだけ。手もケーブルも汚れません。

壁掛型充電器なら		車載ケーブルは	
 ①ケーブルをのばす	 ②コネクタをつなぐ	 意外と重い	
 ③充電完了	 ④ケーブルを巻きとる	 地面に引きずって汚れる（ケーブルも手も）	

壁に取り付けるタイプ

200Vコンセントセット



手元
スイッチ

基本工事標準価格（本体＋工事費）※1

95,000円（税抜き）～

車載ケーブルを使用して充電します。
安全のための手元スイッチ付き。
サイズ／高さ160mm×幅205mm×奥行130mm

100Vコンセントセット



手元
スイッチ

基本工事標準価格（本体＋工事費＋電気点検）

48,000円（税抜き）～

既存の屋外コンセントの配線を利用します。
車載ケーブルを使用して充電します。
安全のための手元スイッチ付き。
サイズ／高さ160mm×幅205mm×奥行122mm

自立タイプ

ポールコンセント **200V専用**



手元
スイッチ

基本工事標準価格（本体＋工事費）※1

150,000円（税抜き）～

サイズ／高さ1,100mm×幅90mm×奥行90mm
※コンセント部除く

トヨタホームオリジナル 壁掛型充電器 **200V専用**

(EVH1-H)



基本工事標準価格（本体＋工事費）※1

218,000円（税抜き）～

サイズ／高さ415mm×幅240mm×奥行240mm
ケーブル／7m
温度環境／-20℃～+45℃（氷結なきこと）
防水性能／IP55（屋根や囲いのない場所でも設置可能）

トヨタホームオリジナル ポール型充電器

(EVHJ)



200V専用

基本工事標準価格（本体＋工事費）※1

380,000円（税抜き）～

サイズ／高さ1,400mm×直径285mm
ケーブル／7m
温度環境／-20℃～+45℃（氷結なきこと）
防水性能／IP44
（屋根や囲いのない場所でも設置可能）

敷地や建物などの条件によっては、追加費用がかかることがあります。

※1「基本工事」…一般的な戸建住宅の充電設備本体設置工事（配線長10m以内）

ポイント③ 安全・安心 トヨタホームだけの、安心サポート。

ワンストップ対応

充電設備の製造、販売から設置工事、アフターサービスまで丁寧に対応。

5年保証

設備も工事も業界最長の5年保証。

充電関連サポートデスク

設置前も設置後も、専用コールセンターがしっかりサポート。トラブルは24時間受付。

快適性にこだわった、便利なオプションも充実。

※価格には取付費用を含みません。

縦型コンセント

柱などに取り付ける場合。



別途お見積もり

コンセントカバー

雪よけ・雨よけ・盗難防止に。4色から選べます。



4,500円(税抜き)~

ケーブルロック & フック

盗難防止、余ったケーブルもかけられる。



8,000円(税抜き)~

※バラ売りも可能です。

人感センサー付LEDライト

夜の充電に明るく便利、防犯にも。



29,800円(税抜き)~

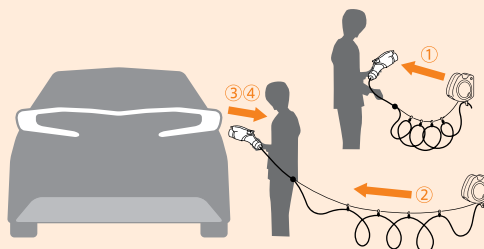
ケーブルリール

ケーブルを自動で巻きとり、手が汚れません。

充電ケーブルの引き出し方

- ① 充電コネクタを持つ
- ② 充電ケーブルを引き出す
- ③ 引き出しを止める
- ④ 少し巻き戻ってリールがロックする

14,800円(税抜き)~



ポイント | 車両給電口より少し先まで引くと、リールロックの際に少し巻き戻ってちょうど良い長さになります。



お手持ちの車載標準ケーブル又は壁掛型充電器と組み合わせます。

EV・PHVホームスタンド X-pocket

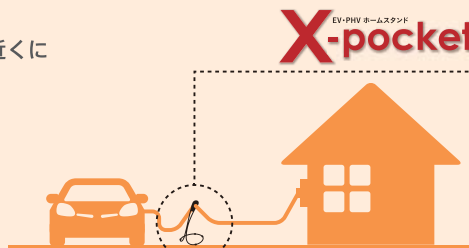
コネクタを駐車スペースの近くに置いておける！

おすすめポイント

- ① 充電はワンアクション
- ② ケーブルがスッキリ
- ③ 好きな場所に置ける

29,800円(税抜き)~

⚠ 強風時は必ず収納してください。転倒などにより製品や車両等周囲の物の損傷・破損・ケガにつながる恐れがあります。



※商品には充電ケーブルは含まれません。

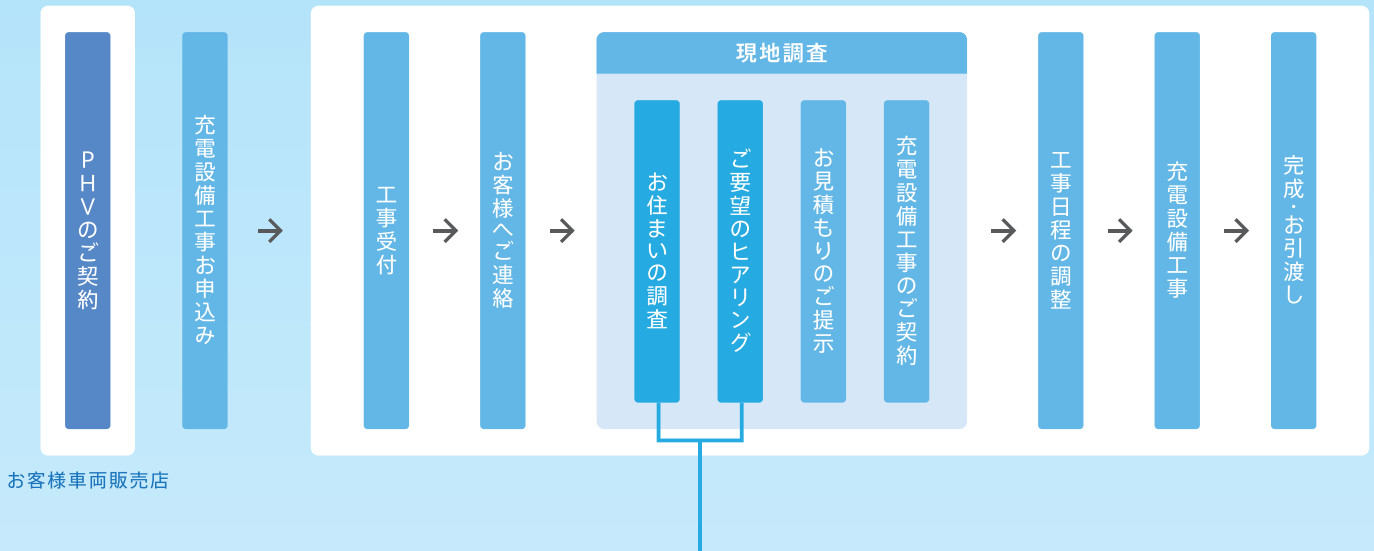
法人向け 企業様などの様々なニーズにも専門業者が対応します。



工事内容・充電設備・保証内容は、ご自宅向け充電設備工事と異なります。詳しくは、充電関連サポートデスクまでお問い合わせください。

地域の「トヨタホーム店」・「ミサワホーム店」等がトータルサポートいたします。

標準的な充電工事の流れ



お住まいの調査・ご希望のヒアリング (所要時間: 約1~2時間)

家屋と駐車スペースの位置関係など、お住まいの状況を拝見します。また、クルマの使用状況やライフスタイルをヒアリングさせていただき、お客様に最適なプラン(設備・工事内容・工事費用)をご提案します。

専門の研修・教育を受け、「資格認定」を取得したスタッフが対応。

トヨタホームが定めた研修を受講し、トヨタホームが認定したスタッフのみが、工事にあたります。トヨタホームの施工基準(品質・安全等)をクリアするため、確かなスタッフ教育を行っています。

トヨタPHV・EV充電設備工事 認定営業スタッフ

豊田 一郎
Toyota Ichiro
トヨタホーム〇〇株式会社

認定NO. 00_23_001
発行日: 2016年7月1日
発行日より5年間有効

TOYOTA HOME ミサワホームインク

営業スタッフ認定証

トヨタPHV・EV充電設備工事 認定施工スタッフ

豊田 一郎
Toyota Ichiro
(第1種電気工事士 愛知県第0000000号)

元請会社 トヨタホーム〇〇株式会社
認定工事店 有限会社〇〇電気

認定NO. 00_23_001
発行日: 2016年7月1日
発行日より5年間有効

TOYOTA HOME ミサワホームインク

施工スタッフ認定証



● 充電工事に関するご相談・お問い合わせ

取扱販売店

トヨタホーム株式会社 充電関連サポートデスク

0800-777-1152
フリーコール

受付時間 9:00~17:30(土・日・祝・年末年始除く)
トラブルは24時間受付

詳しくはトヨタホームのホームページで

トヨタホーム 充電 検索

<http://www.phv-charger.jp>



※このカタログの内容は2018年7月現在のものです。※外観および塗装等の色は、撮影・印刷インキの関係で実際の色と異なることもあります。※本仕様は、予告なく変更する場合があります。あらかじめご了承ください。※本カタログ掲載の写真・ロゴ・コピーなどの無断転載および複写を禁じます。

(人生をいっしょに。) トヨタホーム
Sincerely for You

トヨタホーム「プリウスPHV充電設備工事」お申込書

設置場所調査・お見積りは無料です。

この度は、トヨタホームの充電設備工事をお申込みいただき、誠にありがとうございます。
安全・安心で快適な充電環境をご提案させていただきますので、よろしく願い申し上げます。

【記入方法】太枠内の項目をご記入ください。 ●:記入必須項目、□:該当項目に「レ」

～受付後、お申込者様に調査訪問時の内容・日程などをご連絡させていただきます～

RPH

●記入日 年 月 日

お申込者情報	●ご氏名 ふりがな ----- 様		●ご住所 〒 都道 府県	
	●電話番号 ※日中、連絡がとれる電話番号を「1番目」に記入ください。(法人の場合は、担当者様の電話番号) 1 () - 2 () - (ご自宅・携帯・お勤め先 [会社名:]・その他 []) (ご自宅・携帯・お勤め先 [会社名:]・その他 []) ※ご都合の悪い時間帯など、ご希望がございましたら、ご記入ください。 []			
	○FAX番号またはメールアドレス			
充電設備に関する情報	●設置先住所 〒 都道 府県		※お申込者ご住所と同じ場合は記入不要 ※設置場所に関する補足事項などがあればご記入ください。	
	●設置場所にPHV・EV専用充電設備はございますか? <input type="checkbox"/> ない <input type="checkbox"/> ある (<input type="checkbox"/> 既存設備と交換 / <input type="checkbox"/> 移設 / <input type="checkbox"/> 増設) <input type="checkbox"/> わからない			
	●ご希望の充電設備 <input type="checkbox"/> 壁掛型充電器 <input type="checkbox"/> 200Vコンセント <input type="checkbox"/> 100Vコンセント <input type="checkbox"/> 未定 <input type="checkbox"/> その他 ()			
	○知ったきっかけ <input type="checkbox"/> 担当者からの紹介 <input type="checkbox"/> トヨタホームのカタログ <input type="checkbox"/> トヨタホームのHP <input type="checkbox"/> 口コミ <input type="checkbox"/> その他 ()			
個人のお客様		法人のお客様		
●ご住居形態 <input type="checkbox"/> 一戸建て(持家) <input type="checkbox"/> その他 []		●充電設備の設置場所		
●一戸建ての場合のメーカー <input type="checkbox"/> トヨタホーム <input type="checkbox"/> ミサワホーム <input type="checkbox"/> その他		<input type="checkbox"/> 会社社屋等 <input type="checkbox"/> 店舗 <input type="checkbox"/> 工場 <input type="checkbox"/> 住宅等		
●PHV用駐車場 <input type="checkbox"/> ご自宅敷地内 <input type="checkbox"/> その他 []		<input type="checkbox"/> 公共施設等 <input type="checkbox"/> その他 []		
●車種 <input type="checkbox"/> 新型プリウスPHV <input type="checkbox"/> 従来型プリウスPHV		●車載充電ケーブル()m [従来型PHVの場合(<input type="checkbox"/> 200V/ <input type="checkbox"/> 100V)]		
●納車日 年 月 日 <input type="checkbox"/> 納車済 <input type="checkbox"/> 予定 <input type="checkbox"/> 未定・契約前		○車両購入の販売店名(販売会社名・店舗名)		
○車両購入の販売店名(販売会社名・店舗名)		ふりがな 担当者名 -----		
その他 ※電気設備や敷地などに関するご要望・ご不明点などがあれば、ご記入ください。				

※個人情報保護法に基づき、ご記入いただきましたお客様の個人情報は、トヨタホーム株式会社およびトヨタホーム株式会社が認定した工事会社にて厳重に管理し、お客様のお取引上の責任を果たすことのみにご利用いたします。また、上記以外の第三者に譲渡および貸し出し等を行うことは一切ございません。

以上の内容をご確認の上、ご署名いただきますようお願いいたします。
●ご署名

■車両販売店記入欄 ※車両販売店様からご紹介いただく場合は必ず記載してください。

車両販売店名(販売会社名・店舗名)		ふりがな 担当者名 -----
電話番号 () -	FAX番号またはメールアドレス	

■お問い合わせ先■ トヨタホーム充電関連サポートデスク 受付時間: 9時～17時30分(土・日・祝・年末年始除く)
フリーコール: 0800-777-1152 E-mail: phv_charger@toyotahome.co.jp

■トヨタホーム記入欄

THC確認印		連絡事項		H店・MHG店 確認印		
担当者	入力確認			受付	担当	責任者